

# Οδηγός Λήψης Κτηματολογικού Πίνακα και Κτηματολογικού Διαγράμματος μέσω της ιστοσελίδας της Κτηματολόγιο (ΑΚΠ,ΑΚΔ)

1\_Μπαίνουμε στο site της Κτηματολόγιο <https://www.ktimatologio.gr/el>

ΕΛΛΗΝΙΚΟ ΚΤΗΜΑΤΟΛΟΓΙΟ

Ο Φορέας Γραφείο Τύπου Ανοιχτά Δεδομένα Διαγωνισμοί Ηλεκτρονικές Υπηρεσίες

Ανακοίνωση - 01/01/2022  
Πρακτικό της Τριμελούς Επιτροπής Επιλογής για την εγγραφή στο Μητρώο Νομικών Εισαγγελητών Δικηγόρων του Δικηγορικού Συλλόγου Θεσσαλονίκης

### Ηλεκτρονικές Υπηρεσίες

#### Για Πολίτες

- Ηλεκτρονική δήλωση
- Ανάρτηση - Αιτήσεις διόρθωσης - Πιστοποιητικό Κτηματογραφούμενου Ακινήτου
- Έκδοση πιστοποιητικών
- Υποβολή Ανιρρήσεων Δασικών Χαρτών
- Πιστοποιητικά NATURA

Περισσότερα ...

#### Για Επαγγελματίες

- Συμβολαιογράφοι
- Δικηγόροι
- Μηχανικοί
- Σύστημα HEPOS
- Γεωπύλη INSPIRE
- Θέση Ορθοφωτογραφιών
- Χωρική απεικόνιση

Περισσότερα ...

### Αναζήτηση περιοχής (Ο.Τ.Α.)

#### Αναζήτηση με όνομα περιοχής

Νομός  Περιοχή

#### Αναζήτηση μέσω χάρτη

2\_Στην κεντρική σελίδα επιλέγουμε **Ηλεκτρονικές Υπηρεσίες Για Πολίτες** (ή Περισσότερα...)

### Ηλεκτρονικές Υπηρεσίες

#### Για Πολίτες

- Ηλεκτρονική δήλωση
- Ανάρτηση - Αιτήσεις διόρθωσης - Πιστοποιητικό Κτηματογραφούμενου Ακινήτου
- Έκδοση πιστοποιητικών
- Υποβολή Ανιρρήσεων Δασικών Χαρτών
- Πιστοποιητικά NATURA

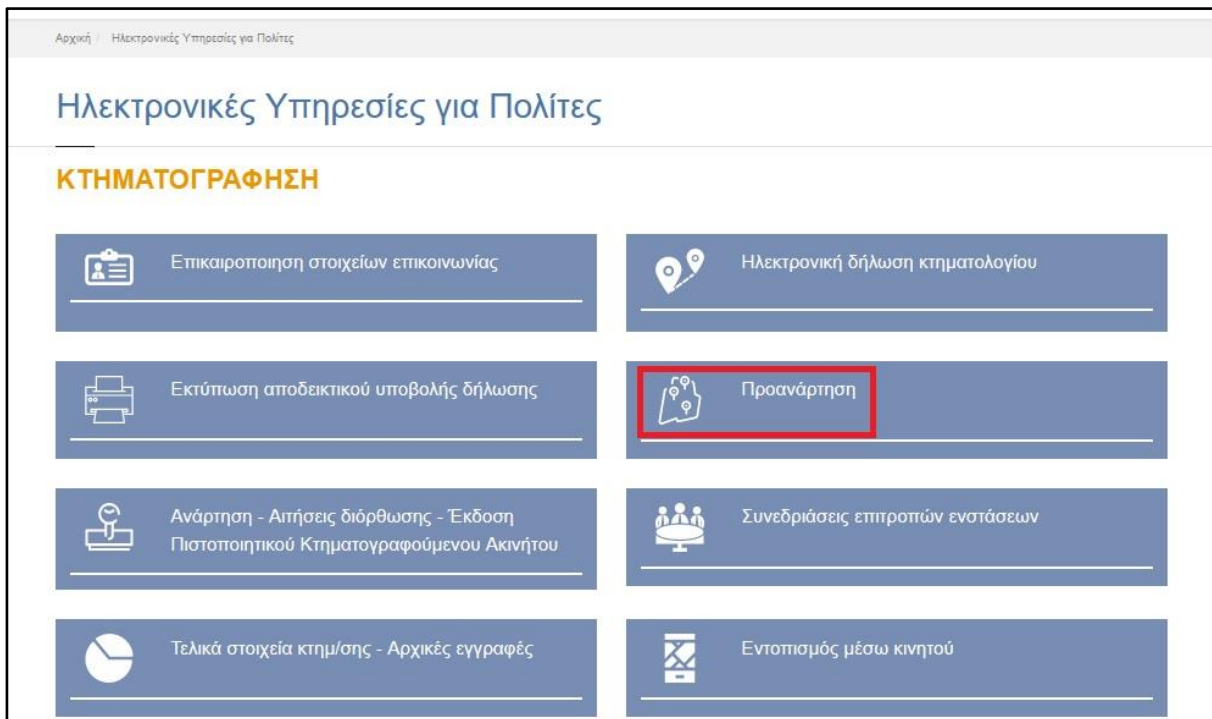
Περισσότερα ...

#### Για Επαγγελματίες

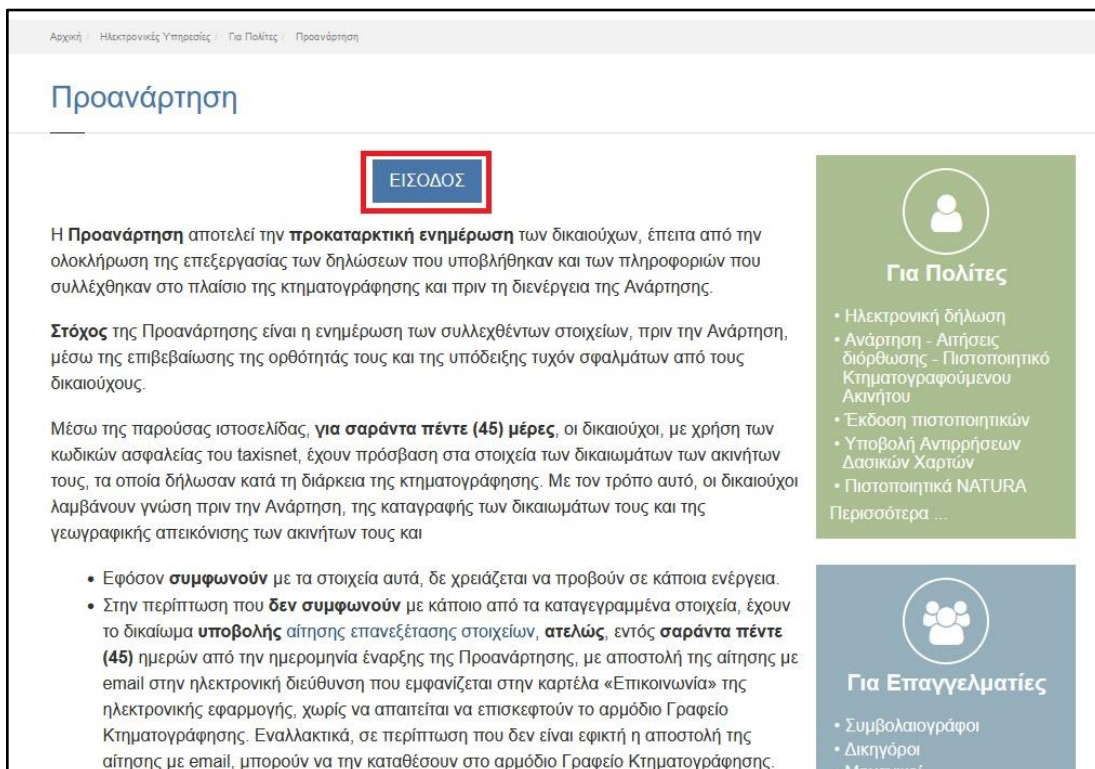
- Συμβολαιογράφοι
- Δικηγόροι
- Μηχανικοί
- Σύστημα HEPOS
- Γεωπύλη INSPIRE
- Θέση Ορθοφωτογραφιών
- Χωρική απεικόνιση

Περισσότερα ...

### 3\_Στη σελίδα με τις Ηλεκτρονικές Υπηρεσίες για Πολίτες επιλέγουμε Προανάρτηση



### 4\_Στη σελίδα της Προανάρτησης επιλέγουμε την είσοδο στην εφαρμογή «ΕΙΣΟΔΟΣ»



5\_Εισάγουμε τους κωδικούς **Taxisnet** στα αντίστοιχα πεδία

Γενική Γραμματεία  
Πληροφοριακών Συστημάτων  
Δημόσιας Διοίκησης

ΕΛΛΗΝΙΚΗ ΔΗΜΟΚΡΑΤΙΑ  
Υπουργείο Ψηφιακής  
Διακυβέρνησης

## Αυθεντικοποίηση Χρήστη

### Σύνδεση

Παρακαλώ εισάγετε τους κωδικούς σας στο **TaxisNet** για να συνδεθείτε..

Χρήστης:

Κωδικός:

Σύνδεση

Κέντρο Διαλειτουργικότητας (ΚΕ.Δ.) Υπουργείου Ψηφιακής Διακυβέρνησης

6\_Μεταφερόμαστε στην αρχική σελίδα της Προανάρτησης όπου μας δίνεται η επιλογή αναζήτησης με βάση τον Νομό και τον ΟΤΑ

Προανάρτηση

ΕΛΛΗΝΙΚΟ ΚΤΗΜΑΤΟΛΟΓΙΟ

Στοιχεία Προανάρτησης Οδηγός Συχνές Ερωτήσεις Επικοινωνία

Εξοδος

### ΑΠΟΣΠΑΣΜΑ ΚΤΗΜΑΤΟΛΟΓΙΚΟΥ ΠΙΝΑΚΑ/ΔΙΑΓΡΑΜΜΑΤΟΣ

Οι ΟΤΑ που βρίσκονται σε προανάρτηση, περιέχονται στην παρακάτω λίστα, διαλέξτε για ποιον ενδιαφέρεστε. Σε περίπτωση που δεν εμφανίζεται ως επιλογή ο Νομός και ο ΟΤΑ που επιθυμείτε, παρακαλούμε αναζητήστε περισσότερες πληροφορίες στο μενού ΕΠΙΚΟΙΝΩΝΙΑ.

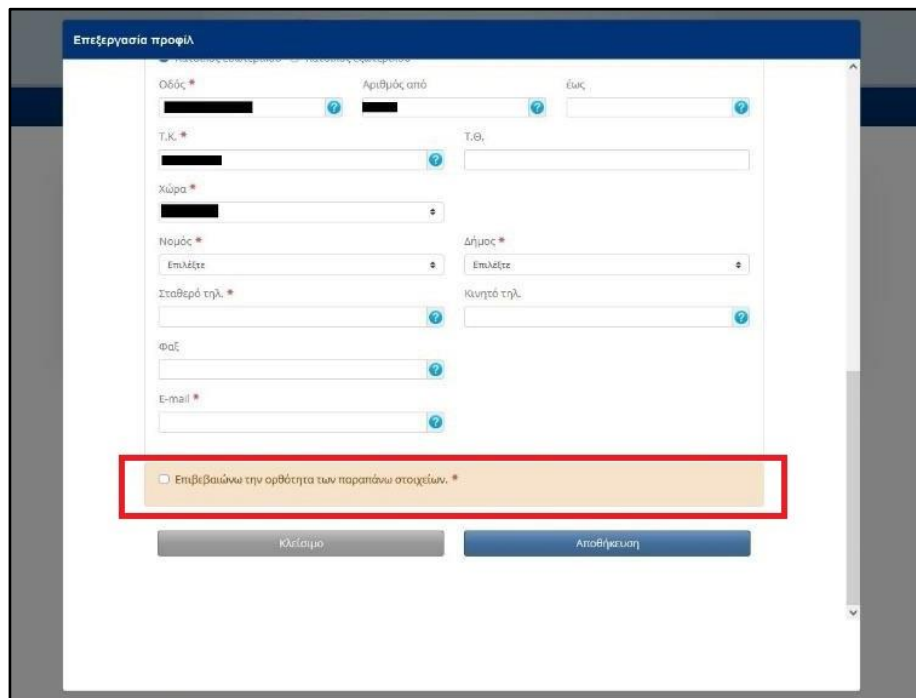
Αναζήτηση

Νομός  
Επιλέξτε

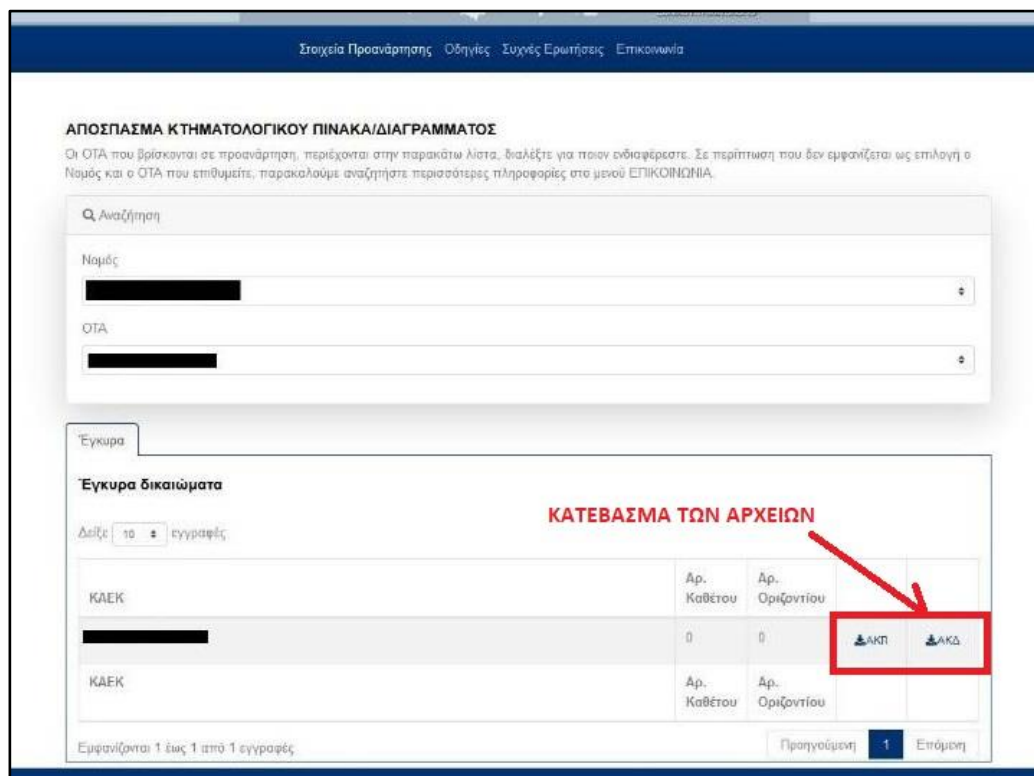
ΟΤΑ  
Επιλέξτε

ΕΛΛΗΝΙΚΟ ΚΤΗΜΑΤΟΛΟΓΙΟ © 2021

7\_ Πατάμε πάνω στο ονοματεπώνυμο, κάνουμε έλεγχο στα προσωπικά στοιχεία και διορθώνουμε τυχόν λάθη. Στο τέλος επιλέγουμε το πεδίο «Επιβεβαιώνω την ορθότητα των παρακάτω στοιχείων» και πατάμε αποθήκευση.



8\_ Συνεχίζουμε στην καρτέλα [Βήμα\_6] και κάνουμε αναζήτηση με τον Νομό και τον ΟΤΑ που μας ενδιαφέρει



Στοιχεία Προσάρτησης Οδηγίες Συχνές Ερωτήσεις Επικοινωνία

**ΑΠΟΣΠΑΣΜΑ ΚΤΗΜΑΤΟΛΟΓΙΚΟΥ ΠΙΝΑΚΑ/ΔΙΑΓΡΑΜΜΑΤΟΣ**

Οι ΟΤΑ που βρίσκονται σε προσάρτηση, περιέχονται στην παρακάτω λίστα, διαλέξτε για ποιον ενδιαφέρεστε. Σε περίπτωση που δεν εμφανίζεται ως επιλογή ο Νομός και ο ΟΤΑ που επιθυμείτε, παρακαλούμε αναζητήστε περισσότερες πληροφορίες στο μενού ΕΠΙΚΟΙΝΩΝΙΑ.

Αναζήτηση

Νομός

ΟΤΑ

Εγκυρα

**Εγκυρα δικαιώματα**

Δείτε: 10 εγγραφές

**ΚΑΤΕΒΑΣΜΑ ΤΩΝ ΑΡΧΕΙΩΝ**

ΚΑΕΚ	Αρ. Καθέτου	Αρ. Οριζοντίου		
	0	0	ΑΚΠ	ΑΚΔ
ΚΑΕΚ	Αρ. Καθέτου	Αρ. Οριζοντίου		

Εμφανίζονται 1 έως 1 από 1 εγγραφές

Προηγούμενη 1 Επόμενη

9\_ Κατεβάζουμε το σύνολο των αρχείων (2 έγγραφα για κάθε δικαίωμα- κουμπί «ΑΚΠ» και «ΑΚΔ»)

10\_ Επαναλαμβάνουμε τη διαδικασία για όλα τα δικαιώματα στους αντίστοιχους ΟΤΑ όπου έχουμε υποβάλει δήλωση